

JNS

JOIN NEW SPIRIT ALLSTARS

EOS PŘÍRUČKA SPORTOVCE A RODIČE



club zone

OBSAH

- 3-7 Registrace nového člena - mobilní verze (aplikace)
- 8-12 Registrace nového člena - webová verze
- 12 Časté dotazy
- 13 Platby
- 14-15 Týmový kalendář v systému EOS
- 16-17 Lékařská prohlídka
- 18 Kontakt na správce EOS

REGISTRACE NOVÉHO ČLENA

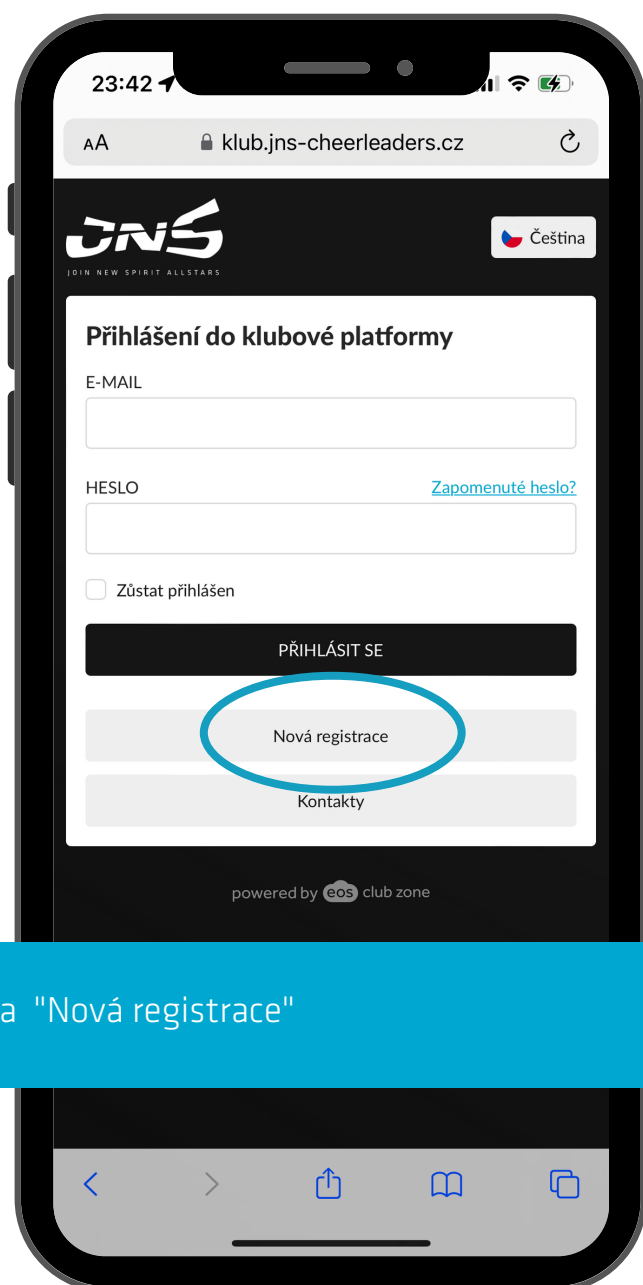
mobilní verze (aplikace)

1

Načtěte tento QR kód, nebo do svého internetového prohlížeče zadejte "<https://klub.jns-cheerleaders.cz/>"



Zamířte svůj fotoaparát na mobilním telefonu, nebo otevřete čtečku QR kódů.



2

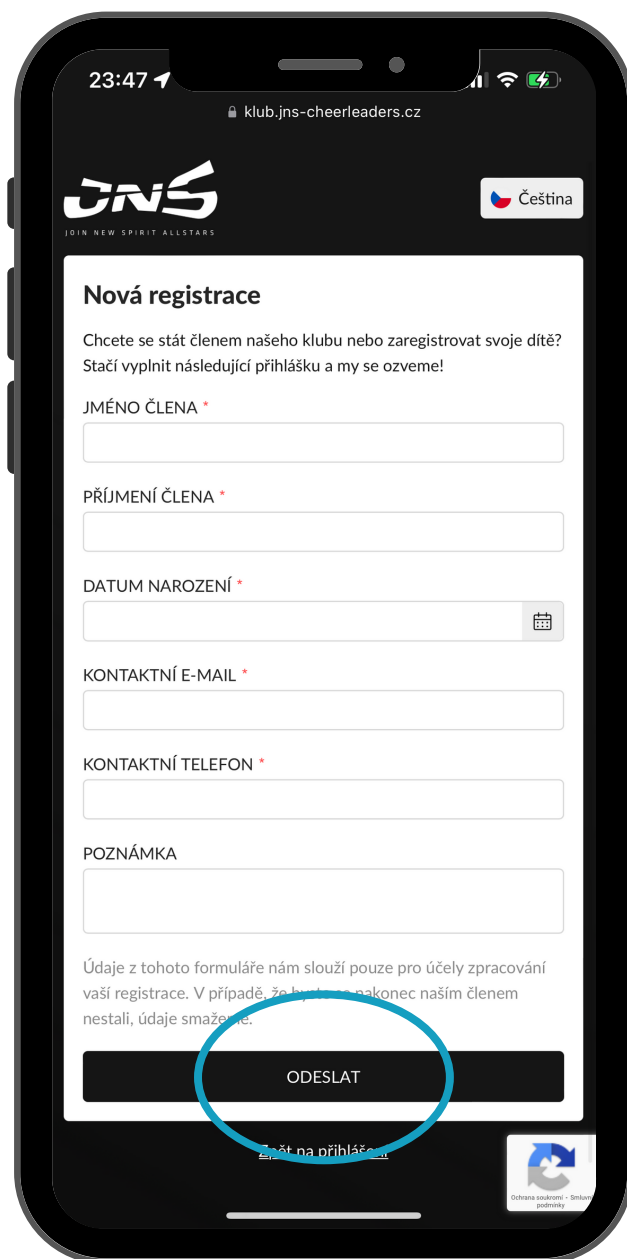
Klikněte na "Nová registrace"

REGISTRACE NOVÉHO ČLENA

mobilní verze (aplikace)

3

Vyplňte údaje ČLENA (sportovec, který bude trénovat v klubu JNS)



The image shows a smartphone screen displaying the registration form for JNS. The form is titled "Nová registrace" and includes the following fields: "JMÉNO ČLENA *", "PŘÍJMENÍ ČLENA *", "DATUM NAROZENÍ *", "KONTAKTNÍ E-MAIL *", "KONTAKTNÍ TELEFON *", and "POZNÁMKA". A blue circle highlights the "ODESLAT" button at the bottom of the form. The phone's status bar at the top shows the time 23:47, signal strength, Wi-Fi, and battery icons. The URL "klub.jns-cheerleaders.cz" is visible in the browser address bar. The JNS logo and "Čeština" language selector are also present.

4

Klikněte na "Odeslat"

REGISTRACE NOVÉHO ČLENA

mobilní verze (aplikace)

5

Vyčkejte na registrační e-mail, který Vám dorazí do schránky. (Tento krok lze provést i na počítači, pokud nemáte spárovaný e-mail v telefonu)

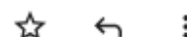
Vyžadována akce: Pozvánka do JNS cheerleaders



Doručená pošta x



JNS cheerleaders <mail+jns-cheerleaderscz@mg.eoscl... so 25. 6. 20:36
komu: mně ▾



Určeno pro člena: Karin Černá

Pozvánka nového člena do JNS cheerleaders

Teď je potřeba vytvořit uživatelský účet pro Černá Karin.

Platnost pozvánky je 30 dní. Pro vytvoření účtu stačí kliknout na tlačítko níže.

Vytvořit účet

6

Klikněte na "Vytvořit účet"

REGISTRACE NOVÉHO ČLENA

mobilní verze (aplikace)

7

Vyberte v pozvánce, zda vyplňujete jako člen/rodič. Rodiče musí být uvedeni u členů pod 19 let (včetně).

8

Pro registraci do členské sekce si zvolte heslo. Tímto heslem se budete přihlašovat, zapamatujte si ho.

9

Stáhněte si aplikaci EOS.



Uživatelé iPhoneů použijte tento QR kód.



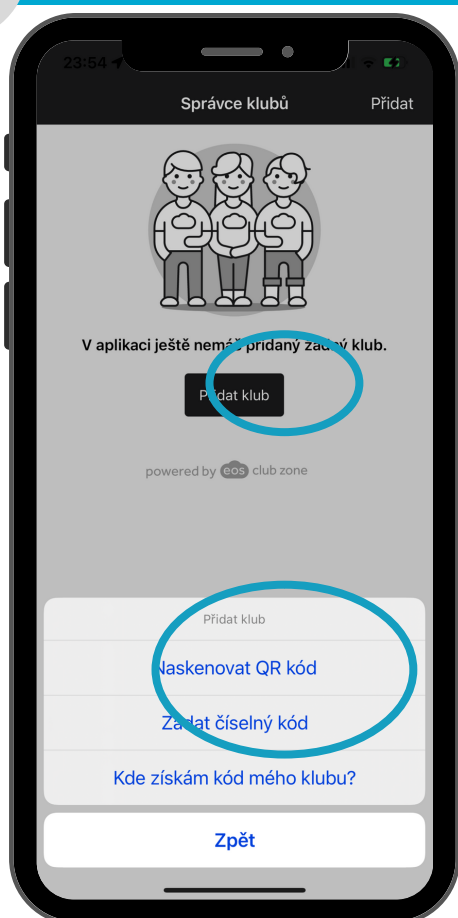
Uživatelé ostatních smartphonů použijte tento QR kód.

REGISTRACE NOVÉHO ČLENA

mobilní verze (aplikace)

10

Do stažené aplikace přidejte nový klub. Následně vyberte možnost "Naskenovat QR kód" nebo "Zadat číselný kód".
QR kód i číselný kód najdete zde:



Číselný kód: 857 968

11

Přihlaste se pomocí e-mailu a zvoleného hesla. Při prvním přihlášení je třeba vyplnit všechny požadované údaje.

Nezapomeňte vyplnit i údaje zákonného zástupce.

Lze přidat i více zákonných zástupců, kteří se budou přihlašovat.

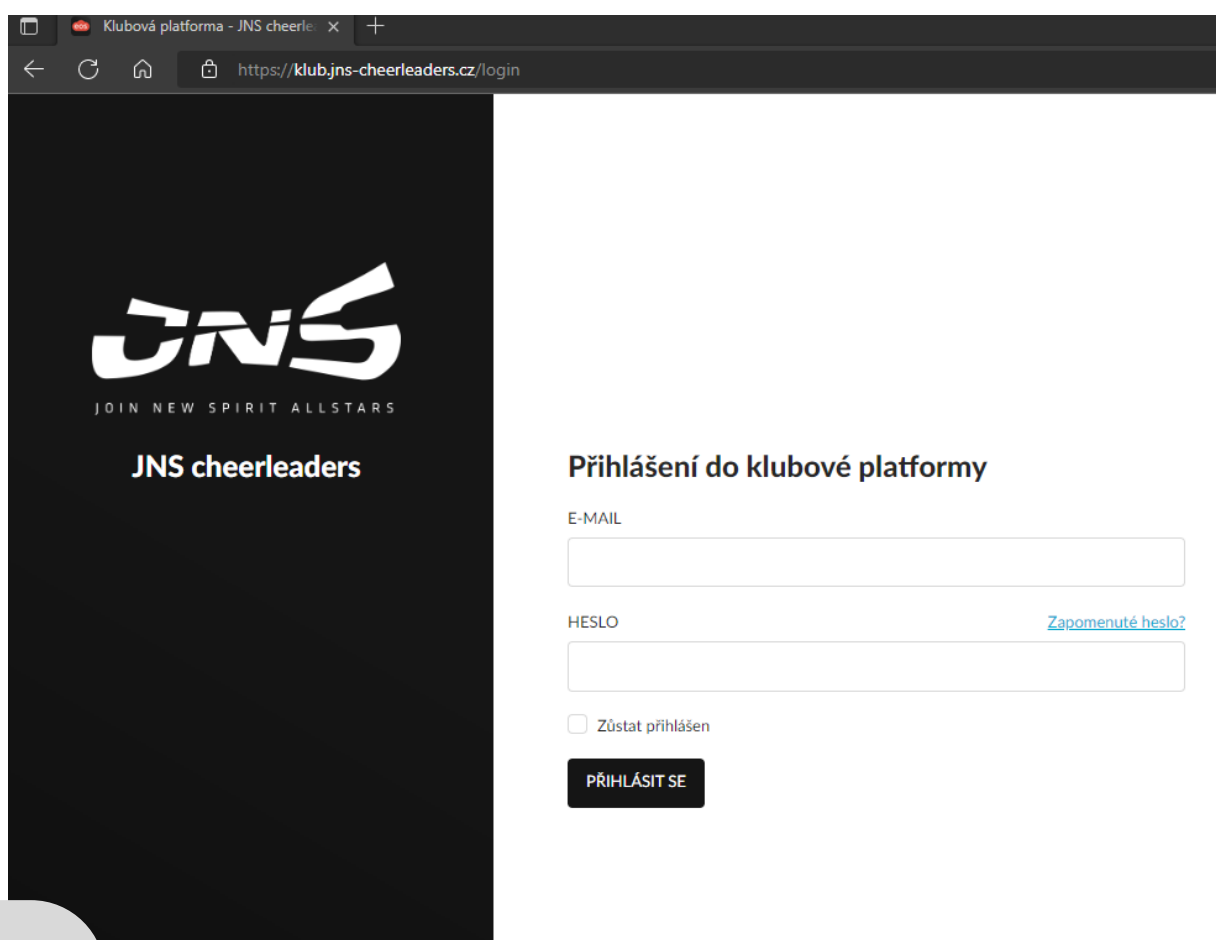
HOTOVO! Jste registrovaní. 

REGISTRACE NOVÉHO ČLENA

webová verze

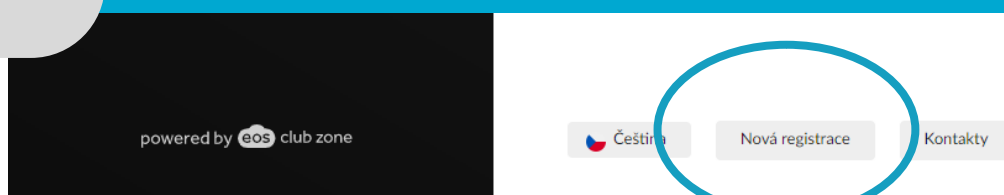
1

Otevřete si webový prohlížeč a zadejte "klub.jns-cheerleaders.cz"



2

Klikněte na "Nová registrace"



REGISTRACE NOVÉHO ČLENA

webová verze

3

Vyplňte údaje ČLENA (sportovec, který bude trénovat v klubu JNS)

Nová registrace - JNS cheerlead... x +

https://klub.jns-cheerleaders.cz/registration

JNS
JOIN NEW SPIRIT ALLSTARS

JNS cheerleaders

Nová registrace

Chcete se stát členem našeho klubu nebo zaregistrovat svoje dítě? Stačí vyplnit následující přihlášku a my se ozveme!

JMÉNO ČLENA *

PŘÍJMENÍ ČLENA *

DATUM NAROZENÍ *

KONTAKTNÍ E-MAIL *

KONTAKTNÍ TELEFON *

powered by eos club zone

ODESLAT

4


Klikněte na "Odeslat"

REGISTRACE NOVÉHO ČLENA

webová verze

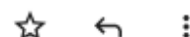
5

Vyčkejte na registrační e-mail, který Vám dorazí do schránky.

Vyžadována akce: Pozvánka do JNS cheerleaders  Doručená pošta x



JNS cheerleaders <mail+jns-cheerleaderscz@mg.eoscl... so 25. 6. 20:36
komu: mně ▾



Určeno pro člena: Karin Černá

Pozvánka nového člena do JNS cheerleaders

Teď je potřeba vytvořit uživatelský účet pro Černá Karin.

Platnost pozvánky je 30 dní. Pro vytvoření účtu stačí kliknout na tlačítko níže.

Vytvořit účet

6

Klikněte na "Vytvořit účet"

REGISTRACE NOVÉHO ČLENA

webová verze

7

Vyberte v pozvánce, zda vyplňujete jako člen/rodič. Rodiče musí být uvedeni u členů pod 19 let (včetně).

8

Do členské sekce si zvolte heslo.

9

Přihlaste se. Opět jděte na stránku "klub.jns-cheerleaders.cz" a vyplňte e-mail a zvolené heslo, kterým se přihlásíte do členské sekce.

Přihlášení do klubové platformy

E-MAIL
anna.novakova@gmail.com ✓

HESLO [Zapomenuté heslo?](#)
●●●●●●●●

Zůstat přihlášen

PŘIHLÁSIT SE

Nová registrace

Kontakty

powered by eos club zone

REGISTRACE NOVÉHO ČLENA

webová verze

10

Při prvním přihlášení je třeba vyplnit všechny požadované údaje. Nezapomeňte vyplnit i údaje zákonného zástupce. Lze přidat i více zákonných zástupců, kteří se budou přihlašovat.

HOTOVO! Jste registrovaní. 

ČASTÉ DOTAZY

?

Jsem rodič a v klubu mám více dětí. Jak zaregistruji další dítě?

Další dítě registrujte otevřením webové stránky "klub.jns-cheerleaders.cz" a opět vytvořte novou registraci, tentokrát na jméno druhého dítěte. Využijte stejný e-mail, jako během registrace prvního dítěte.

Jakmile do e-mailové schránky přijde pozvánka, klikněte na "Vytvořit účet". Následující proces je stejný, jako u prvního dítěte.

?

Jak přepínat mezi účty mých dětí?

V členské sekci vpravo nahoře stačí kliknout na iniciály a zvolit "Přepnout člena".

PLATBY V SYSTÉMU

EOS

Informace

1

Systém EOS vás sám vyzývá k zaplacení. Nic nehradíte bez předchozího upozornění systémem.

2

Při rozkliknutí kolonky "Platby" můžete vidět souhrn neuhrazených plateb, případně plateb po splatnosti.

3

Veškeré platby lze rozkliknout a zobrazit individuální platební údaje - každý člen má své vlastní specifické údaje. K dispozici je i QR kód k zaplacení.

4

V seznamu uhrazených plateb lze vygenerovat potvrzení o úhradě. Už nemusíte čekat na potvrzení. Jedním kliknutím si ho stáhnete sami.

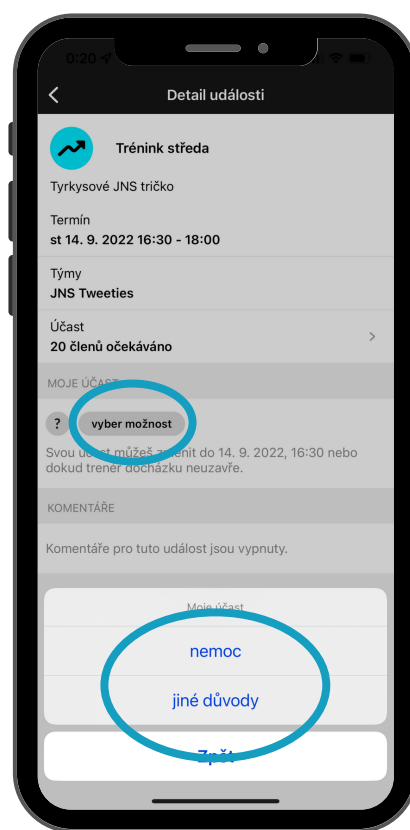
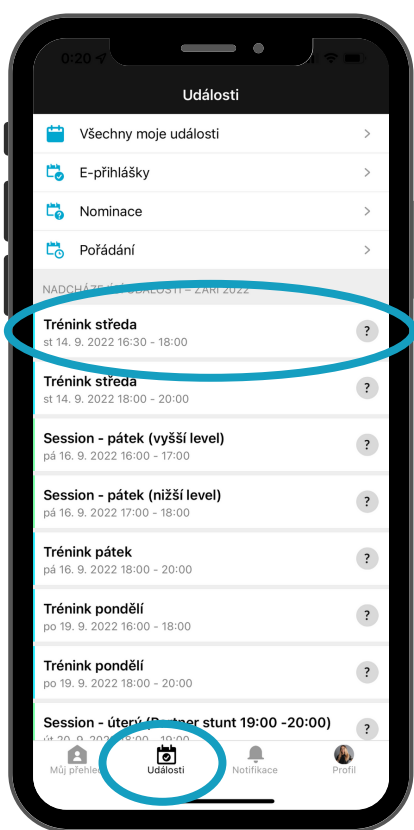


TÝMOVÝ KALENDÁŘ V SYSTÉMU EOS

Omluvy z tréninků a přihlášení na sessions

1

Omlouvat z pravidelného tréninku (modrá ikona) stačí jednoduchým kliknutím. Vyberte mezi událostmi termín tréninku a zvolíte "nemoc" nebo "jiné důvody".



2

Na session (zelená ikona) vyberte možnost "mám zájem". Pokud možnost není k dispozici, znamená to, že je kapacita na danou session již plně obsazena.



TÝMOVÝ KALENDÁŘ V SYSTÉMU EOS

Synchronizace kalendáře a hromadné omluvy

1

Provádějte ve webové verzi! Aplikace tuto možnost nenabízí.

2

Pro synchronizaci klikněte pod kalendářem na "Získat odkaz pro odběr kalendáře" a v nastavení vašeho telefonu si kalendář přidejte.

3

Pod kalendářem je tlačítko "Hromadná účast nebo omluva". Toto tlačítko umožňuje omluvit sportovce předem z plánované akce (hory, dovolená atd.)



5	6	7	8	9	10	11
			18:00	17:30		
12	13	14	15	16	17	18
00:00		16:30		16:00		
16:00		18:00		17:00		
18:00				18:00		
19	20	21	22	23	24	25
16:00	18:00	16:30	18:00	16:00	09:00	
18:00	18:00	17:00	19:00	17:00		
	18:00	18:00		18:00		
26	27	28	29	30	1	2
16:30			16:00	09:00		
16:00	18:00	15:30	18:00	17:00	09:00	
18:00	18:00	16:30	19:00	18:00		
	18:00	17:00				

Získat odkaz pro odběr kalendáře >

Hromadná účast nebo omluva >

DOKUMENTY

LÉKAŘSKÁ PROHLÍDKA

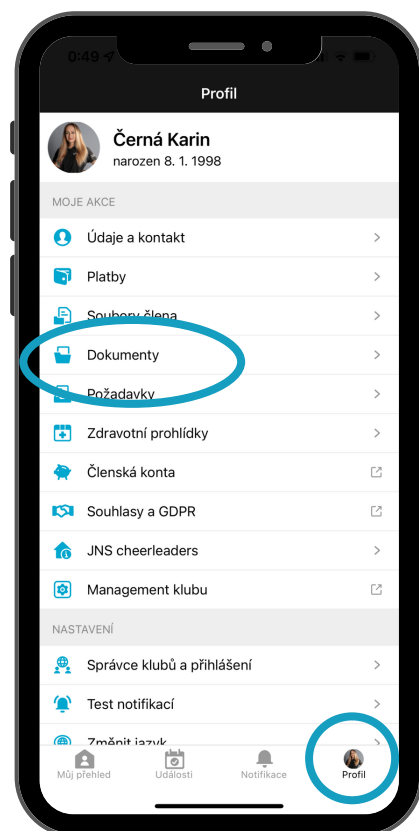
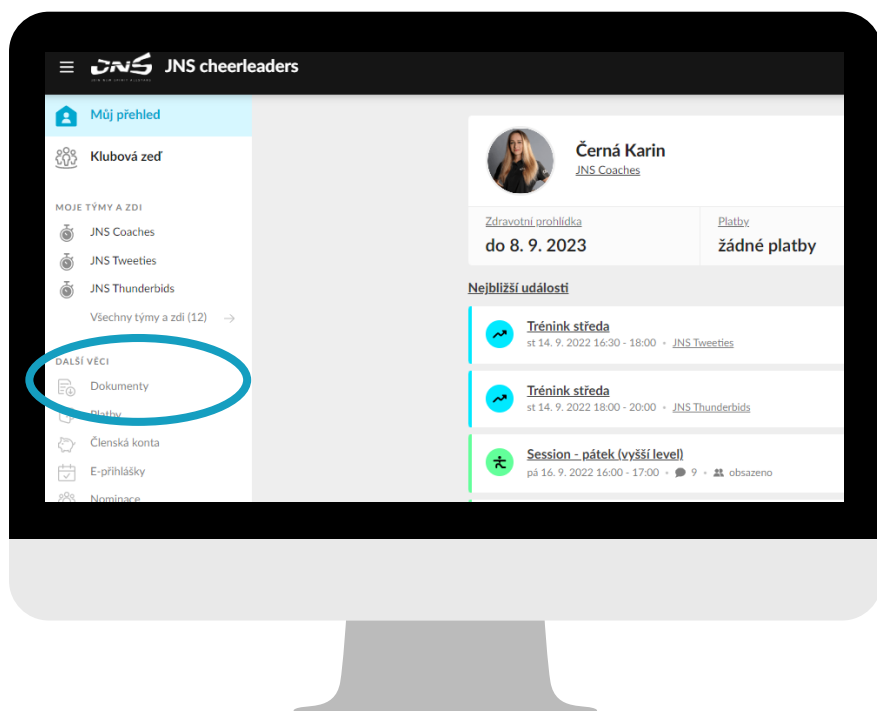
Stažení lékařské prohlídky

1

Doporučujeme provádět ve webové verzi.

2

Na počítači po levé straně si mezi dokumenty najdete soubor - Prohlášení o zdravotní způsobilosti a stáhněte si ho. Na telefonu po kliknutí na "Profil",



DOKUMENTY

LÉKAŘSKÁ PROHLÍDKA

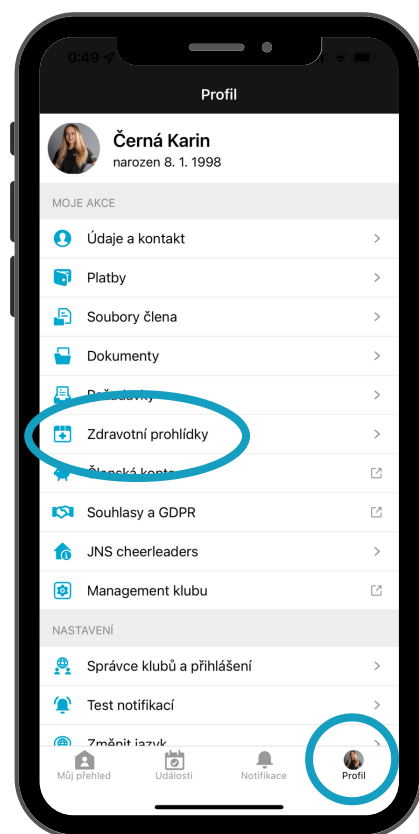
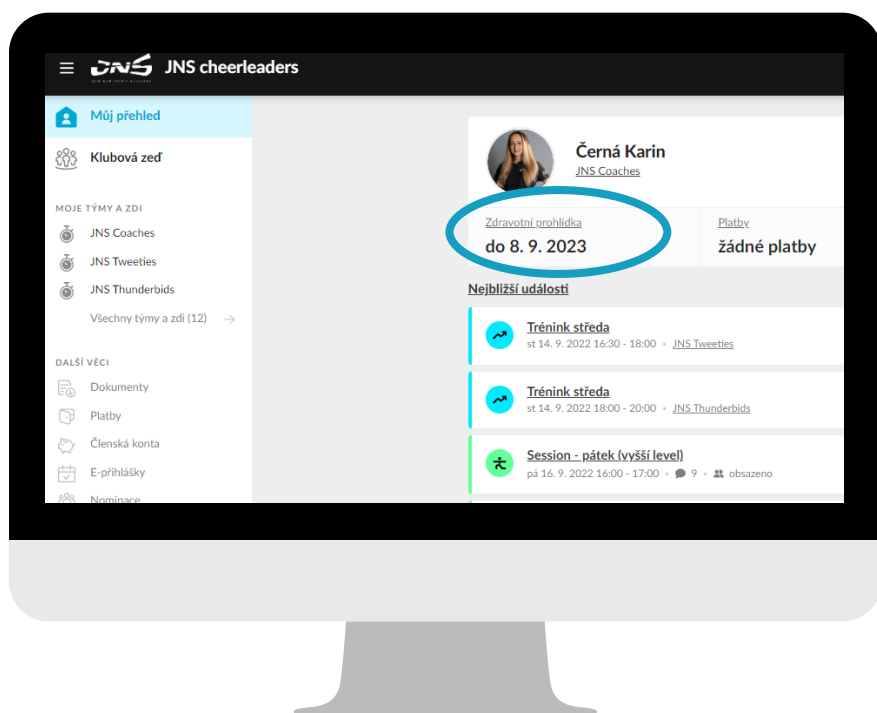
Stažení lékařské prohlídky

3

Dokument vyplňte. Můžete i elektronicky ve vašem editoru PDF. U nezletilých je potřeba napsat jméno zákonného zástupce a přidat podpis.

4

Na počítači na hlavní stránce pod svým jménem klikněte na "Zdravotní prohlídka". V telefonu opět po kliknutí na "Profil".



5

Soubor nahrajete přes kliknutí na "Nová prohlídka". Poté vyčkejte na schválení správcem.

KONTAKT NA SPRÁVCE SYSTÉMU EOS

KARIN ČERNÁ



karin.cerna98@gmail.com



731 917 123